

Use esta energia!

Chave de Impacto 1/2" CH I-320K



Rocking Dog

Apresentação:

Kit Chave de impacto de 1/2" modelo rocking dog, para uso profissional e industrial em linha de montagem, borracharia, postos de auto serviço, oficina mecânica, montagem de estruturas metálicas e muito mais! Desenvolvida com rotor de 6 palhetas ela proporciona maior precisão no seu funcionamento e o seu gatilho no cabo da ferramenta e regulagem de torque, desenvolve ação suave que permite melhor controle de velocidade e apertos e desapertos rápidos e seguros.

- Cinta de borracha para proteção do corpo da ferramenta
- Ergonômica

- Saída de ar acima do gatilho
- Compacta

- Reversível

Descrição:

Acompanha a Ferramenta:









- 10 soquetes (9, 10, 11, 13, 14, 17, 19, 22, 24 e 27 mm)
- Prolongador
- Lubrificador de linha
- Maleta
- Conector de engate rápido
- Chave Allen
- Manual de Instruções
- Rede Nacional de Assistência Técnica
- Certificado de garantia

IMPORTANTE: É obrigatório o uso de filtro regulador lubrificador, manter a pressão em 90 libras com a máquina em funcionamento, evitar umidade nas partes internas da máquina, utilizar somente óleo MFP 10W, próprio para ferramentas pneumáticas, lubrificar os martelos de acordo com a necessidade com graxa de preferência e utilizar mangueiras com 7 metros de comprimento no máximo.

O prazo de garantia do produto é composto por:

- Garantia legal de 3 meses contra defeito de fabricação
- Garantia contratual estendida de 3 meses
- Garantia total de 6 meses

Características Técnicas:

	Encaixe quadrado	1/2"
	Torque	32 kgf.m
	Rotação s/ carga	7000 rpm
	Consumo de ar inst.	5 pcm
	Pressão de trabalho	90 psi
	Entrada de ar	1/4"
	Peso	4 kg
	Dimensões	280x255x93 mm