

Use esta energia!









Chave de Impacto 3/4" CH I-1200



Twin Hammer



Características Técnicas:

	Encaixe quadrado	3/4"
	Torque	120 kgf.m
	Rotação s/ carga	4600 rpm
	Consumo de ar inst.	6 pcm
	Pressão de trabalho	90 psi
	Entrada de ar	3/8"
	Peso	6,5 kg
	Dimensões	315x265x120 mm

Apresentação:

Kit chave de impacto de 3/4" modelo Twin Hammer para uso profissional e industrial de grande exigência em auto center, linha de montagem, borracharia, postos de auto serviço, oficina mecânica, montagem de estruturas metálicas e muito mais! Desenvolvida com rotor de 6 palhetas proporciona maior precisão no seu funcionamento e o seu gatilho no cabo da ferramenta e regulagem de torque desenvolve ação suave que permite melhor controle de velocidade e apertos e desapertos rápidos e seguros tornando o seu trabalho diário ainda mais simples e rápido.

- Saída de ar abaixo do cabo
- Ergonômica

- Reversível
- Compacta

Descrição:

Acompanha a Ferramenta:

- Conector de engate rápido
- Chave Allen
- 2 soquetes (32 e 33 mm)
- Maleta
- Manual de Instruções
- Rede Nacional de Assistência Técnica
- Certificado de garantia

IMPORTANTE: É obrigatório o uso de filtro regulador lubrificador, manter a pressão em 90 libras com a máquina em funcionamento, evitar umidade nas partes internas da máquina, utilizar somente óleo MFP 10W, próprio para ferramentas pneumáticas, lubrificar os martelos de acordo com a necessidade com graxa de preferência e utilizar mangueiras com 7 metros de comprimento no máximo.

O prazo de garantia do produto é composto por:

- Garantia legal de 3 meses contra defeito de fabricação
- Garantia contratual estendida de 3 meses
- Garantia total de 6 meses